









a	b	c	d
			
$\beta = 2$	$\beta = 1$	$\beta = 0.7$	$\beta = 0.5$
e	f	g	h
			
$2 < \beta < \infty$	$\beta = 2$	$1 < \beta < 2$	$\beta = 1$

Koeficijenti dužine izvijanja β za različite uslove oslanjanja $L_c = \beta L$